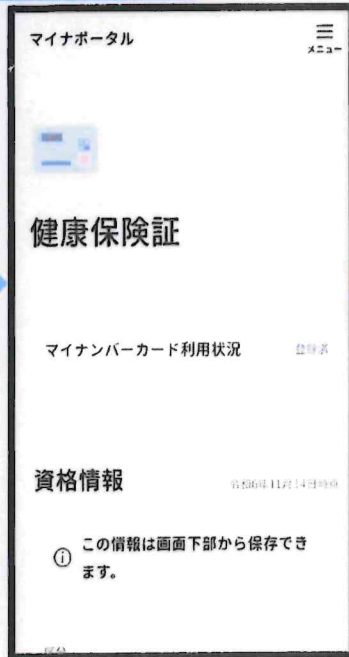
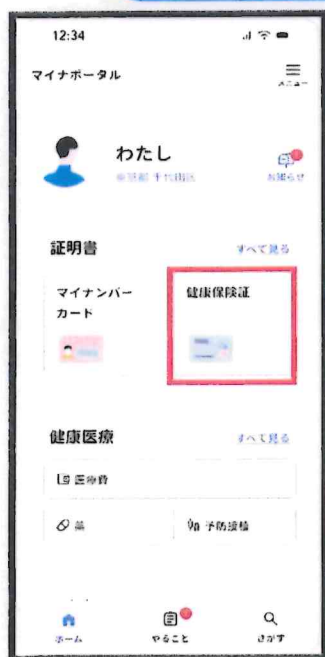
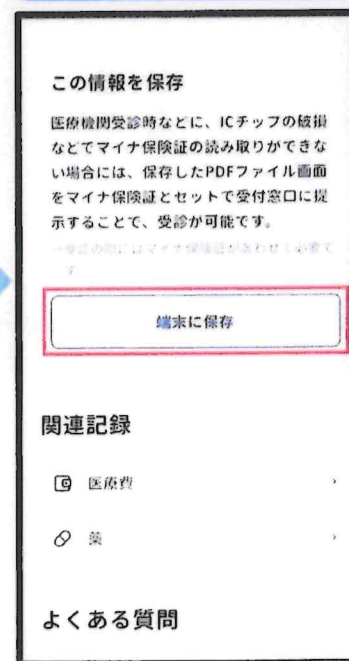


マイナポータルで医療保険の資格情報を確認する方法

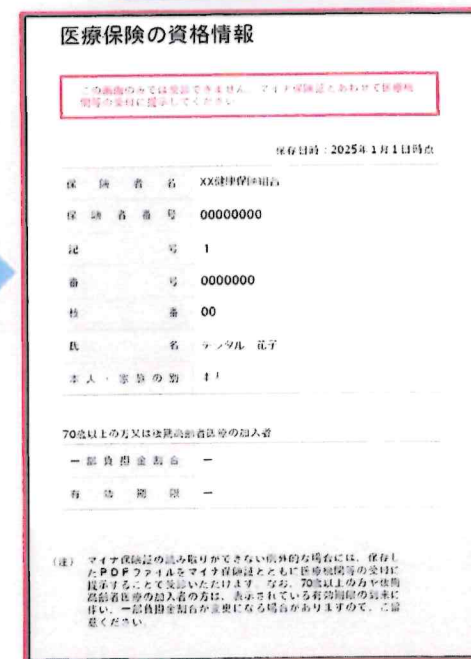
① マイナポータルにログイン
「健康保険証」を選択



② 画面下部の
「端末に保存」を選択



③ PDFで保存



(参考) 保護者のマイナポータルアプリで子のマイナンバーカードと電子証明書のパスワードを入力しログインすることで、子の被保険者資格情報のPDFファイルをあらかじめダウンロードまたは印刷することが可能